

京都府手話通訳者現任研修会

- 日時 2020年3月8日(日) 10:30～15:30
- 会場 京都府聴覚言語障害センター
(城陽市寺田林ノ口11番64) ※JR「城陽」駅より徒歩約5分
- 内容
- | | |
|-------------|--|
| 10:30～12:30 | 手話通訳者の理念
講師 藺田 日出雄 氏 |
| 13:15～15:05 | 実技 現場での通訳者の連携
「読み取り通訳のフォローの方法」
グループワーク |
| 15:05～15:30 | 更新制度の説明 |

○持ち物 筆記具、昼食など

また、京都府障害者支援課より開催にあたり、下記の案内がありましたので、ご参照ください。

【新型コロナウイルス感染症拡大への注意について】

医療機関、公的機関などからの正確な情報を入手するとともに、咳エチケットや手洗い等の感染対策に努めていただきますようお願いいたします。また、体調面で不安がある方は、参加をご遠慮くださいますようお願いいたします。





感染症対策へのご協力をお願いします

新型コロナウイルスを含む感染症対策の基本は、「手洗い」や「マスクの着用を含む咳エチケット」です。

①手洗い


正しい手の洗い方

手洗いの
時に

- 爪は短く切っておきましょう
- 時計や指輪を外しておきましょう



流水でよく手をぬらした後、石けんをつけ、手のひらをよくこすります。




手の甲をのばすようにこすります。



指先・爪の間を念入りにこすります。



指の間を洗います。



親指と手のひらをわじり洗いします。




手首も忘れずに洗います。

石けんで洗い終わったら、十分に水で流し、清潔なタオルやペーパータオルでよく拭き取って乾かします。

②咳エチケット

3つの咳エチケット

電車や店舗、学校など人が集まるところでやる



何もせずに咳やくしゃみをする

咳やくしゃみを手でおさえる



マスクを着用する(口・鼻を覆う)

ティッシュ・ハンカチで口・鼻を覆う

袖で口・鼻を覆う

正しいマスクの着用



1 鼻と口の両方を確実に覆う



2 ゴムひもを耳にかける



3 隙間がないよう鼻まで覆う



厚労省 検索

